A - SIGNALEN VAN DE SCHEIDSRECHTERS

A.1 De handsignalen zoals in deze regels getoond zijn de enige geldige officiële signalen.

A.2 Bij het aangeven aan de jurytafel is het sterk aangeraden om deze signalen mondeling te verduidelijken (bij internationale wedstrijden in het Engels).

A.3 Het is van belang dat juryleden met deze signalen vertrouwd zijn.

Signalen met betrekking tot de wedstrijdklok

Stop de klok

Open handpalm

Stop de klok bij fout

Eén gesloten vuist

Start de klok

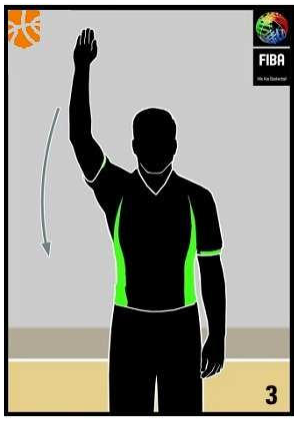

Beweeg de hand snel naar beneden

Scores

1 punt

1 vinger op en neer vanuit de pols

2 punten

2 vingers op en neer vanuit de pols

3 punten

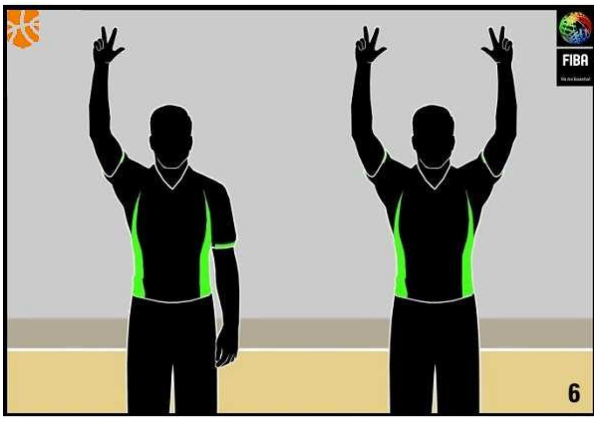

3 opgestoken vingers; één arm: doelpoging
beide armen: gelukt

Vervanging en Time-out

Vervanging

Onderarmen kruisen

In het veld wenken

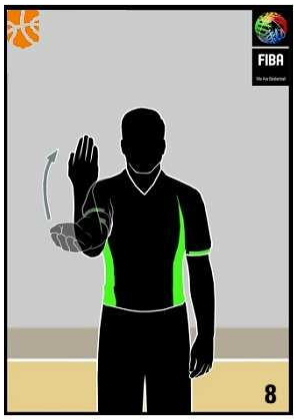

Open handpalm, wuivend in de richting van het lichaam

Belaste time-out

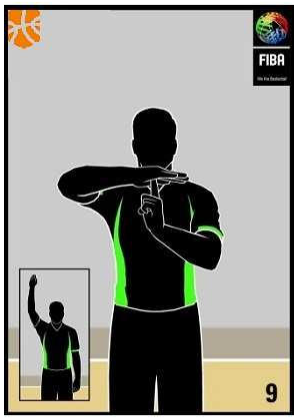

Maak T, laat wijsvinger zien

Media time-out

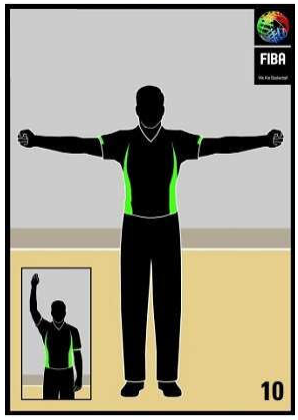

Armen open met gesloten vuisten

Informatief

Doelpunt afkeuren, spel onderbreken

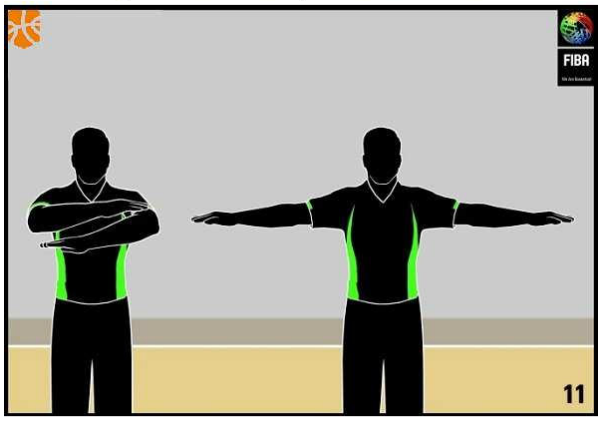

Schaarbeweging met de armen, éénmaal voor de borst

Zichtbaar tellen

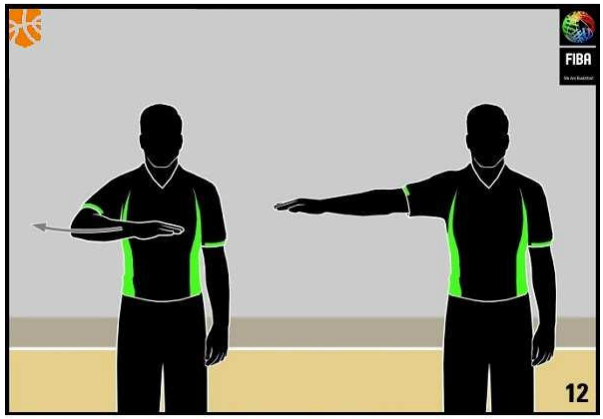

Tellen tesamen met de beweging van de handpalm

Communicatie

Duim omhoog

Reset shotklok

Maak cirkel met de wijsvinger

Richting van de spel-hervatting en/of uitbal

Wijs in de richting van het spel, de armen parallel aan de zijlijnen

Balvast Sprongbalsituatie

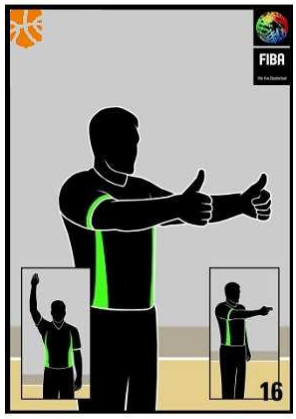

Duimen omhoog, daarna wijzen in de richting van de pijl voor wisselend balbezit

Overtredingen

Loopovertreding

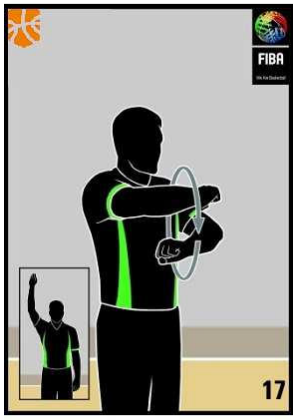

Vuisten om elkaar heen draaien

Dubbele dribbel

Alternerend bewegen met de handpalmen

Foutieve dribbel: dragen van de bal

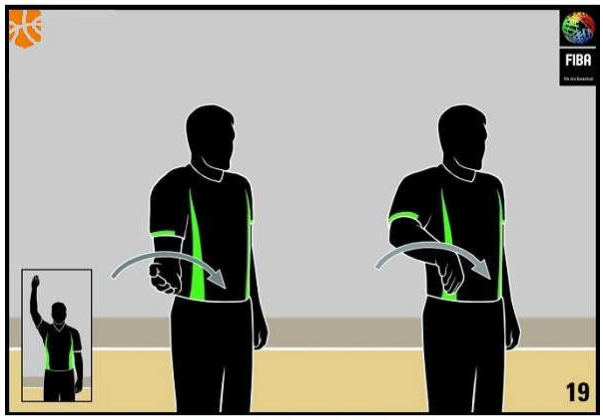

Halve draai met de hand

3 seconden

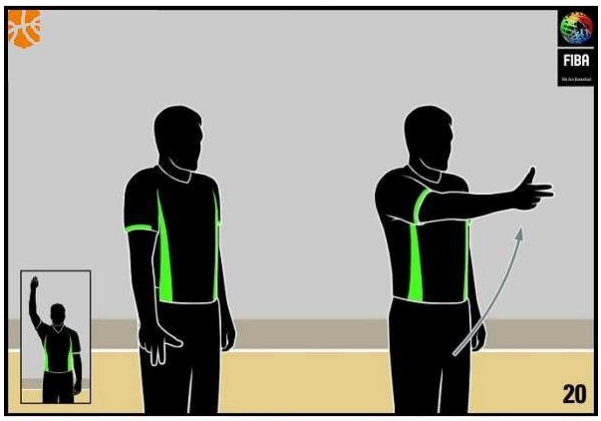

Toon 3 vingers met uitgestrekte arm

5 seconden

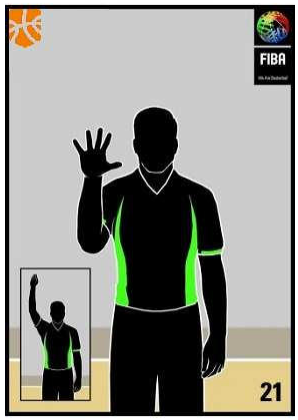

Toon 5 vingers

8 seconden



Toon 8 vingers

24 seconden



Vingers raken de schouder

Terugkeer naar verdedigingshelft

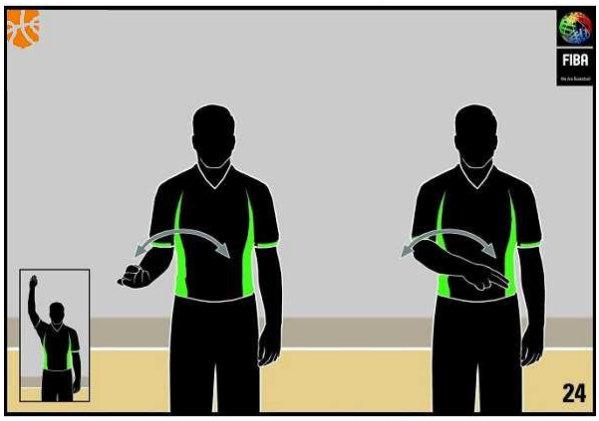

Zwaai met de arm voor het lichaam

Intentioneel schoppen of blokkeren van de bal

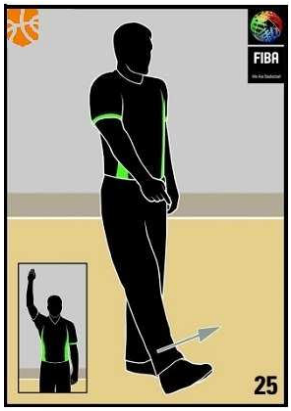

Wijs naar de voet

Het spelersnummer

Nr. 00 en 0

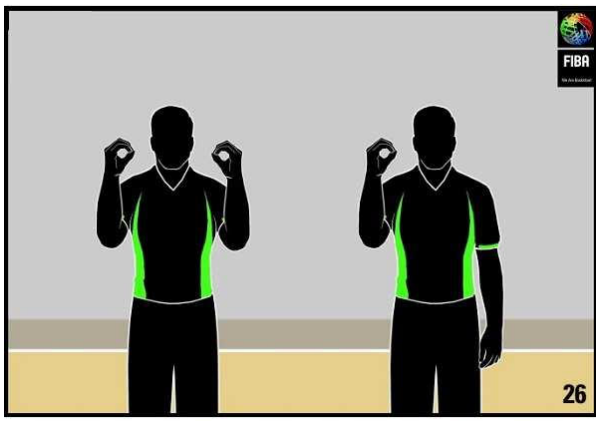

Beide handen tonen 0 Rechterhand toont 0

Nrs. 1 tot 5

Met de rechterhand de nummers 1 tot 5 tonen

Nrs. 6 tot 10

Rechterhand toont nr 5
Linkerhand toont nrs 1 tot 5

Nrs. 11 tot 15

Toon vuist met de rechter-hand, nummers 1 tot 5 met de linkerhand

Nr. 16

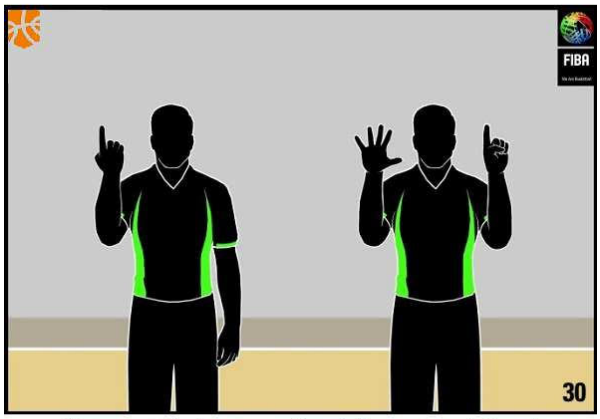

Toon eerst het nummer 1 met de rug van de hand voor de 10-tallen, daarna het nummer 6 met de open handen voor de eenheden

Nr. 24

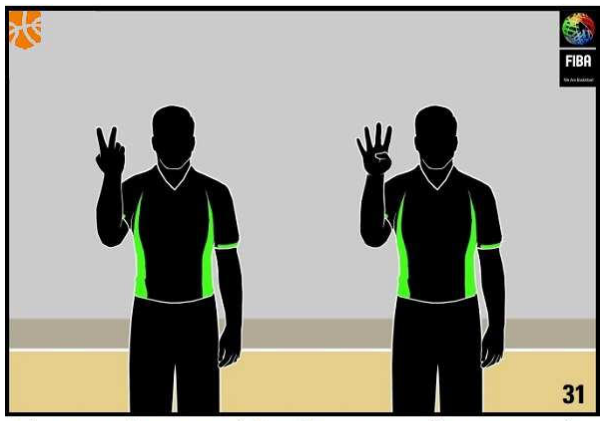

Eerst met de rug van de hand het nummer 2 tonen voor de 10-tallen - dan met de open hand het nummer 4 tonen voor de eenheden

Nr. 40

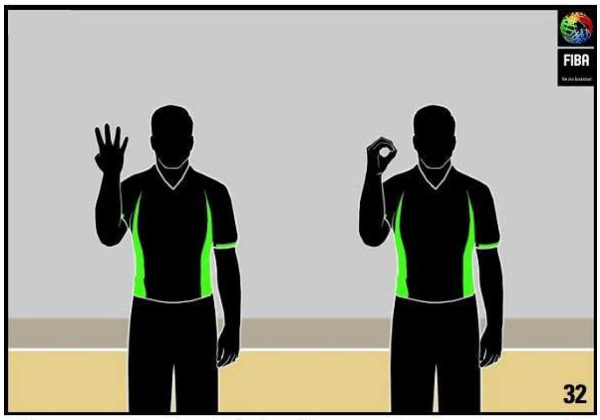

Eerst met de rug van de hand het nummer 4 tonen voor de 10-tallen - dan met de open hand de nul tonen voor de eenheden

Nr. 62

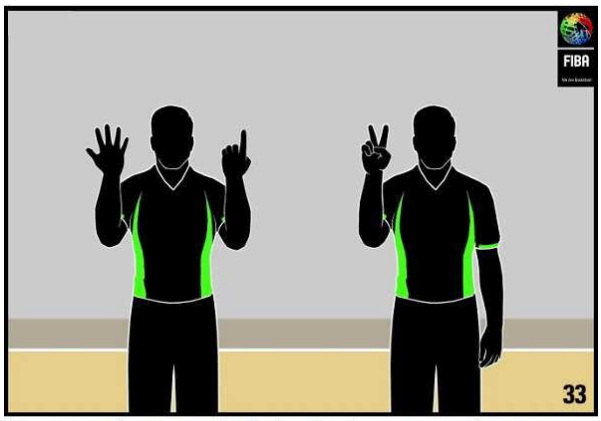

Eerst met de rug van beide handen het nummer 6 tonen voor de 10-tallen - dan met de open hand het nummer 2 tonen voor de eenheden

Nr. 78

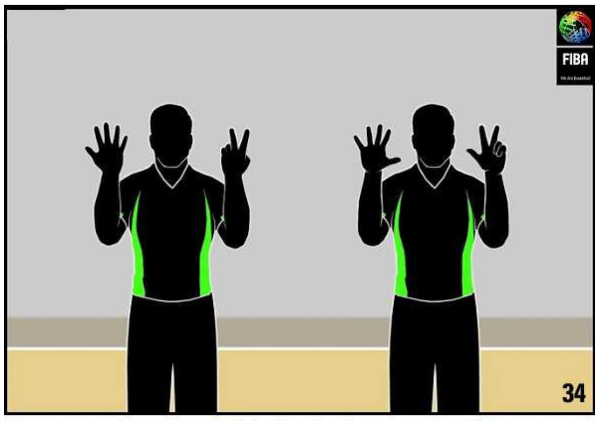

Eerst met de rug van beide handen het nummer 7 tonen voor de 10-tallen - dan met de open handen het nummer 8 tonen voor de eenheden

Nr. 99

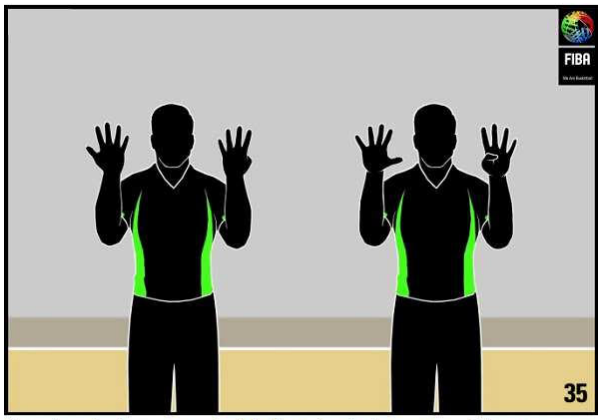

Eerst met de rug van beide handen het nummer 9 tonen voor de 10-tallen - dan met de open handen het nummer 9 tonen voor de eenheden

Het type fout

Vasthouden

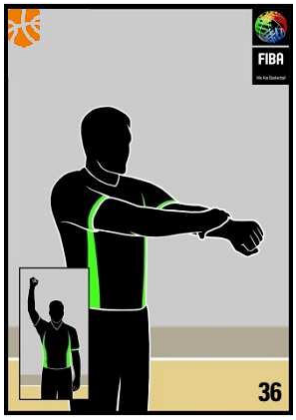

Grijp de pols neerwaarts

Hinderen (verdediger)
Foutief scherm (aanvaller)



Beide handen op de heupen

Duwen
Doordringen zonder bal

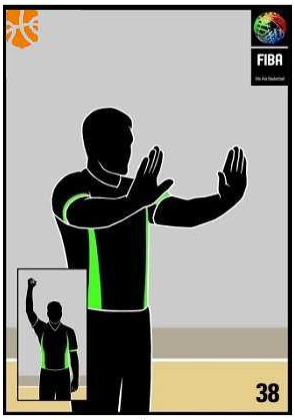

Duw nabootsen

Handchecking
Voelen met de handen

Grijp de hand met een voorwaartse beweging

Ongeoorloofd gebruik
van de handen

Sla op de pols

Doordringen met bal

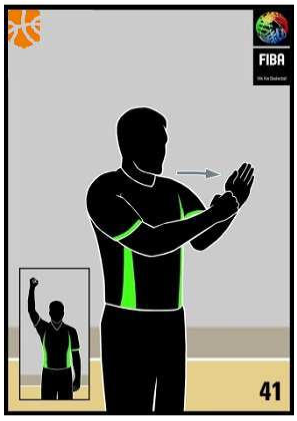

Sla met gebalde vuist
tegen handpalm

Foutief contact
tegen de hand



Sla met de hand
tegen de voorarm

Hooking

Beweeg de onderarm
naar achter

Buitensporig zwaaien
met de elleboog

Zwaai elleboog
naar achteren

Slag tegen het hoofd

Boots contact tegen
het hoofd na

Fout begaan door
ploeg in balbezit

Met gebalde vuist wijzen
naar het doel van de
aanvallende ploeg

Fout in de act-of-shooting

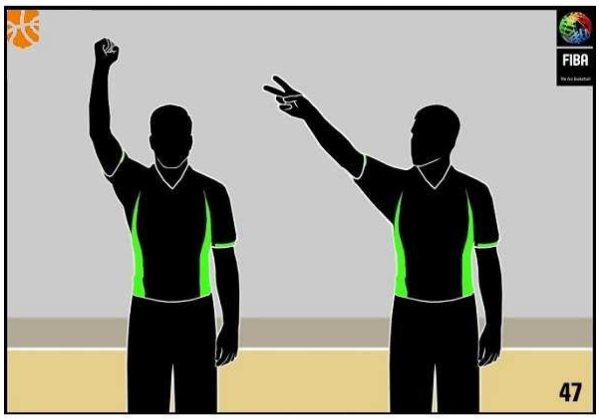

Eén vuist in de lucht
gevolgd door het aantal vrije worpen

Fout buiten de act-of-shooting

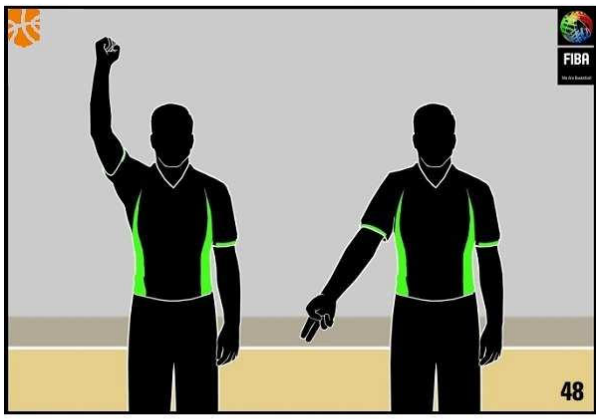

Eén vuist in de lucht
gevolgd door het wijzen naar de vloer

Speciale fouten

Dubbelfout

Zwaai met beide vuisten

Technische fout

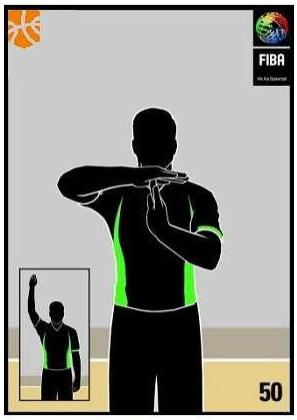

Maak T, laat handpalm zien

Onsportieve fout



Pols vastnemen boven het hoofd

Uitsluitingsfout



Gebalde vuisten in de lucht

een fout faken

tweemaal de onderarm op en neer bewegen van boven naar beneden

IRS herhaling

draaiende hand met uitgestoken wijsvinger

Administratie bij het bestraffen van fouten

Richting jurytafel

Na fout zonder vrije worpen

Wijs de spelrichting aan, arm evenwijdig aan de zijlijn

Fout door de ploeg in balbezit

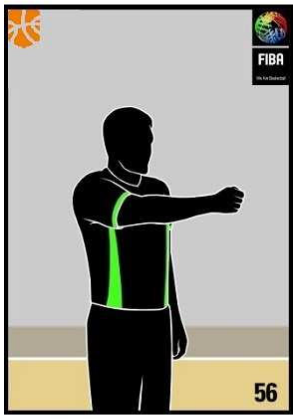

Gesloten vuist in de richting van het spel, arm evenwijdig aan de zijlijn

1 vrije worp

Wijsvinger opsteken

2 vrije worpen

Wijs- en middelvinger opsteken

3 vrije worpen

Duim, middel- en wijsvinger tonen

Administratie vrije worpen – actieve scheidsrechter (scheidsrechter vooraan)

1 vrije worp

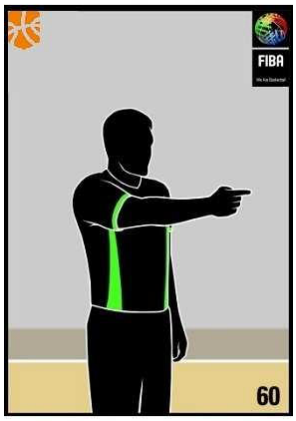

1 vinger horizontaal

2 vrije worpen

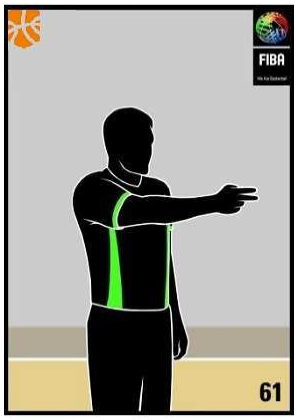

2 vingers horizontaal

3 vrije worpen

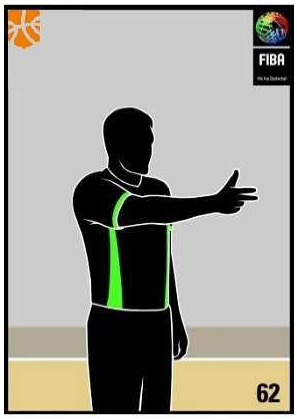

3 vingers horizontaal

Administratie vrije worpen – niet-actieve scheidsrechter (scheidsrechter achteraan)

1 vrije worp

Wijsvinger opsteken

2 vrije worpen



Vingers bij elkaar opsteken

3 vrije worpen

3 uitgestoken vingers tonen met beide handen

Diagram 7 Signalen van de scheidsrechter